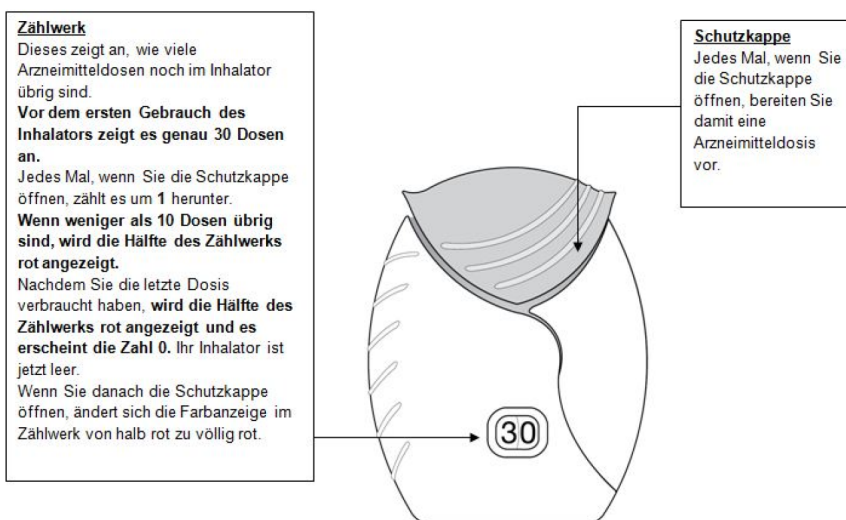
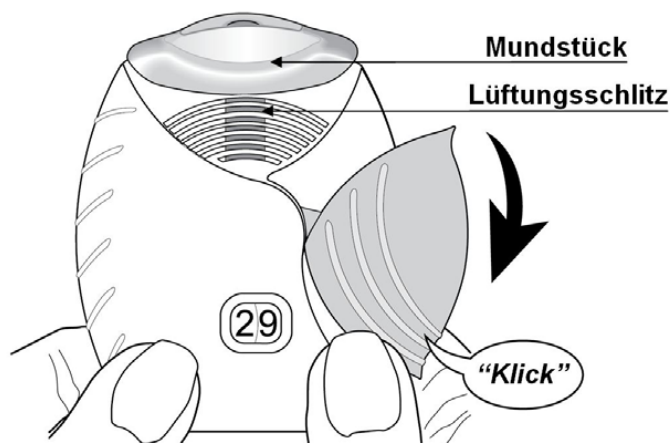




1. Wenn die Schutzkappe des Inhalators geöffnet und geschlossen wird, ohne dass das Arzneimittel inhaliert wird, geht diese Dosis verloren. Die verlorene Dosis verbleibt sicher im Inhalator, steht aber nicht mehr zur Inhalation zur Verfügung. Es ist somit nicht möglich, bei einer Inhalation versehentlich zu viel Arzneimittel oder die doppelte Dosis zu inhalieren.

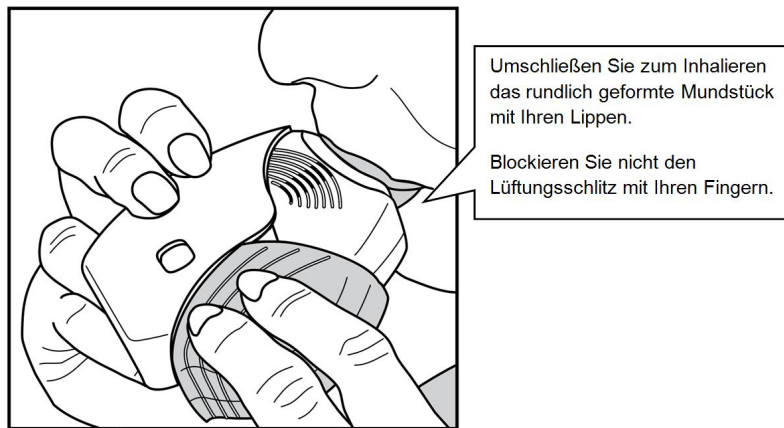


2. Öffne die Schutzkappe erst, wenn du für die Anwendung einer Dosis bereit bist. Schüttele den Inhalator jetzt nicht. Schiebe die Schutzkappe herunter, bis du ein „Klicken“ hören. Das Arzneimittel ist jetzt zum Inhalieren bereit. Zur Bestätigung zählt das Zählwerk um 1 herunter. Wenn das Zählwerk nicht herunter zählt, du das „Klicken“ aber hörst, gibt der Inhalator kein Arzneimittel ab. Dann solltest du ihn in die Apotheke zurückbringen und austauschen lassen.



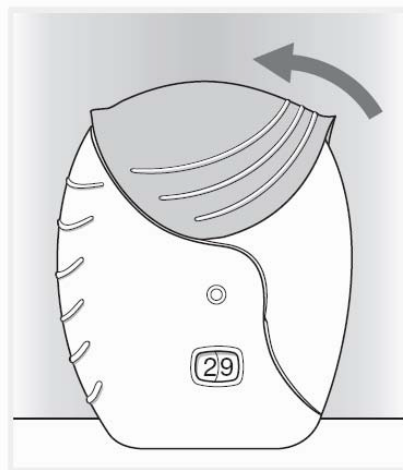
3. Halte den Inhalator zuerst von deinem Mund entfernt und atme so weit wie möglich aus. Atme dabei nicht in den Inhalator hinein. Setze das Mundstück zwischen deine Lippen und umschließe es fest mit deinen Lippen. Blockiere nicht die Lüftungsschlitze mit deinen Fingern. Atme in einem langen, gleichmäßigen und tiefen kräftigen Atemzug ein. Halte den Atem optimalerweise für etwa 10 Sekunden an (mindestens

aber 3-4 Sekunden). Nehme den Inhalator von deinem Mund und atme langsam und ruhig aus.



Es könnte sein, dass du das Arzneimittel weder schmeckst noch fühlst, auch wenn du den Inhalator richtig anwendest.

4. Schließe den Inhalator und spüle deinen Mund aus. Wenn du das Mundstück reinigen möchtest, verwende dazu ein trockenes Tuch, bevor du die Schutzkappe schließt. Schiebe die Schutzkappe vollständig nach oben, um das Mundstück abzudecken. Spüle deinen Mund mit Wasser aus, nachdem du den Inhalator angewendet hast. Dadurch wird die Gefahr verringert, dass als Nebenwirkung ein wunder Mund oder Rachen auftritt.



Relvar sollte nicht für die Akutbehandlung eines Anfalls von Atemnot eingesetzt werden! Für diesen Fall ist ein schnell- und kurzwirkendes bronchienerweiterndes Präparat, ein sogenanntes Bedarfs- oder Notfallspray, anzuwenden.

Um das Risiko einer Pilzinfektion zu verringern, spülen Sie nach der Inhalation Mund und Rachen mit Wasser aus OHNE es hinunterzuschlucken.

Video mit Anwendungsanleitung der Deutschen Atemwegsliga e.V.

➔ nebenstehenden QR-Code scannen

